


## MANTA ANTICHAMAS PARA MÓVEIS ESTOFADOS

CATÁLOGO 2017

### DESCRIÇÃO DO PRODUTO

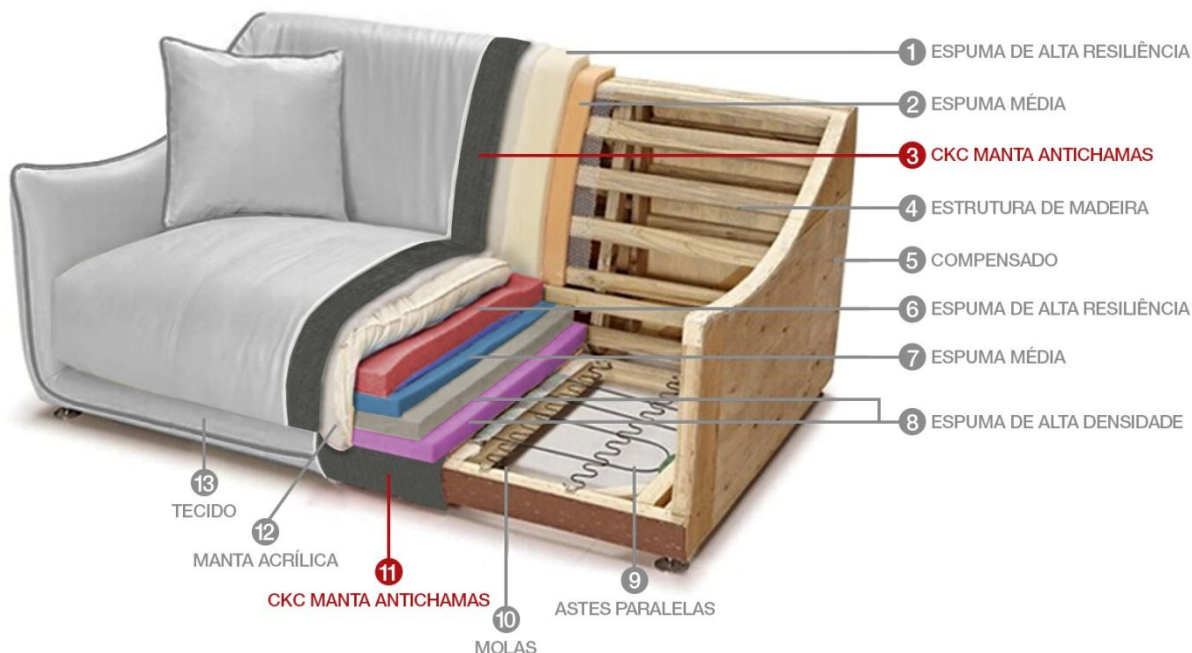
CKC®-Manta Antichamas foi especialmente desenvolvida para retardar as chamas em móveis estofados. Com uma exclusiva tecnologia CKC® de material intumescente em sua composição, o mesmo é inserido no processo produtivo de móveis estofados, como uma camada intermediária entre o revestimento e o enchimento de espuma/manta acrílica. Por ser de fácil manuseio, corte e colocação, a manta agirá como uma barreira no momento em que o fogo ou calor atingir temperaturas superiores a 200°C, protegendo todo seu miolo combustível. CKC®-Manta Antichamas é um dos componentes moveleiros internacionalmente mais inovadores, agora disponíveis para o seu estofamento de alta qualidade. Atende integralmente à indústria moveleira e a nova norma ABNT NBR16.405 (sofás, poltronas e assentos estofados). Solicite maiores informações de como preparar um sistema que atenda às novas exigências legais de seu estado.



### GAMA DE APLICAÇÃO:


Ideal para móveis estofados, poltronas de teatros e cinemas, sofás, cadeiras de escritório, cabeceiras de camas, e todas aplicações onde a legislação exigir materiais antichamas de elevada performance.

## ESTRUTURA DO SOFÁ ANTICHAMAS



## ACABAMENTOS:

CKC®-Manta Antichamas é comercializado em rolos e não altera as estéticas por permanecer na camada inferior do estofado. Por ser fina e resistente, com menos de 2 mm de espessura, o conforto de seu móvel não será comprometido e a durabilidade continuará inalterada.



## TEMPO DE AÇÃO:

Para ser aprovado, o móvel estofado deve permanecer por 60 minutos sem propagar as chamas. O material intumescente contido no CKC®-Manta Antichamas é o único do mercado, que permite esta propriedade, sem consumir o resto do móvel.

## MODO DE AÇÃO:

Quando em contato com o fogo, a CKC®-Manta Antichamas expande-se formando uma camada de 40-50 vezes o seu tamanho inicial, protegendo todo substrato do contato com as chamas.



Assista ao vídeo da CKC® Manta Antichamas (ação intumescente)



## ENSAIOS E TESTES:

Ensaio internos, sugerem que o produto pode atender integralmente à NBR 16.405, no entanto, como cada móvel é diferente em questão de sistema, composição, design e camadas, recomendamos o ensaio de cada modelo diretamente num laboratório competente. [Para mais informações, consulte a Ficha Técnica.](#)

**Solicite um orçamento pelo site: [www.ckc.com.br](http://www.ckc.com.br) ou ligue para (11) 5584-6380.**

Copyright © 2017 CKC do Brasil Ltda. Todos os direitos reservados  
PABX: +55 (11) 5584-6380 | +55(11) 5589-0678 | Fax: +55 (11) 5585-1409  
Rua das Rosas, 300 – Bairro Mirandópolis – São Paulo, SP - CEP:04048-000  
Conheça o nosso site: [www.ckc.com.br](http://www.ckc.com.br)  
Mais informações: [info@ckc.com.br](mailto:info@ckc.com.br)

**Siga rigorosamente as instruções da Ficha Técnica e aos procedimentos de segurança para o uso deste produto.**

## **Ficha Técnica CKC®-Manta Antichamas**

### **DESCRIÇÃO**

CKC®-Manta Antichamas é um material comercializado em rolos flexível, de fácil manuseio, que age como material antichamas para móveis estofados em geral. Sua ação se dá em contato com o fogo e temperaturas superiores a 200° C, em um processo de expansão volumétrica, provocando o retardamento das chamas de forma muito eficiente.

O sistema desenvolvido com exclusividade, não exige aplicação de um produto que necessite de tempo de cura ou processo que atrase a produção em linha.

### **PREPARAÇÃO ANTES DA INSTALAÇÃO**

Recorte nas dimensões, de forma a cobrir integralmente todas as faces de materiais combustíveis expostos ao fogo (inclusive a superfície inferior do móvel estofado). Crie uma ancoragem com grampos que fixem na estrutura de forma a manter a manta esticada e bem fixada ao móvel. Áreas de juntas, devem possuir o chamado overlap (sobreposição de manta) de pelo menos 5 cm para uma melhor performance. Tecidos muito sensíveis, devem ser testados para uma melhor compatibilidade com o CKC®-Manta Antichamas, antes de iniciar o processo produtivo.

### **CICLO DE MANUTENÇÃO**

O produto é projetado para durar o mesmo período de vida útil do móvel, dentro das condições normais de uso.

### **EMBALAGENS DISPONÍVEIS:**

- Rolo de 25 m x 1,00 m de largura (25m<sup>2</sup>)
- Rolo de 50 m x 1,00m de largura (50m<sup>2</sup>)
- Rolo de 50 m x 1,20 m de largura (60m<sup>2</sup>)
- Rolo de 100 m x 1,20 m de largura (120m<sup>2</sup>)

**EQUIPAMENTOS DE PROTEÇÃO:** Para sua segurança, utilize luvas de látex durante a aplicação.

***A CKC do Brasil não se responsabiliza pelo uso incorreto do produto, bem como por acidentes ocorridos com o mesmo.***

Produto distribuído por **CKC do Brasil Ltda** (Brasil).